

# IPCC-101MFC

يتكون الإطار الأساسي من تصميم مغلق بالكامل بدون مروحة مصنوع من سبيكة ألومنيوم رقيقة للغاية بمقاس 3 مم. تتميز الشاشات الصناعية IPC4 بلوحة محرك عرض صناعية مطورة ذاتيا ، تتميز باستهلاك منخفض للطاقة. يجد هذا التصميم متعدد الاستخدامات تطبيقات في مختلف المجالات ، بما في ذلك التحكم الصناعي والتكنولوجيا العسكرية والاتصالات وأنظمة الطاقة والشبكات والمعدات الطرفية الذكية ذاتية الخدمة لأغراض الأتمتة.

## ملاحظات

إطار فائق النحافة مقاس 3 مم ، مثالي للخزائن المدمجة  
لوحة مسطحة تماما ، IP65 لحماية الغبار والماء  
سبائك الألومنيوم عالية الجودة للدقة  
برنامج تشغيل شاشة داخلي مع خيارات لمس متعددة  
للظروف الصعبة ، ومناسبة للاستخدام الصناعي  
دعم VGA و HDMI و DVI والتعرف التلقائي على الإشارة



## مواصفات المنتج معلومات الشاشة

حجم شاشة LCD	شاشة TFT LCD مقاس 10.1 بوصة
دقة	800×1280
زاوية الرؤية	(L/R/U/D) 85/85/85/85
لون	16.7 مليون
وضوح	300 شمعة / م 2
نسبة التباين	1000:1

## واجهه

إتش دي إم أي	HDMI ، دعم إدخال بيانات 1080P ، HDMI * 1
في جي إيه	VGA ، نقل الإشارات التناظرية * 1
دي في أي	DVI ، نقل الإشارات الرقمية * 1
صوتي	* 1 إدخال / إخراج الصوت ، دعم إدخال الصوت وإخراجه
إدخال الفيديو	PC-RGB: تنسيق يصل إلى 1920 * 60HZ@1080 لون 16 بت / 24 بت / 32 بت

## شاشة تعمل باللمس

نوع شاشة اللمس	10 نقطة تعمل باللمس PCAP ومقاوم
نفاذية الضوء	≤88%
وضع الإدخال	الكتابة اليدوية أو القلم السعوي
اتصالات وحدة التحكم	منفذ USB RJ45 منفذ USB

## معلومات الطاقة

مساهمة الجهد	DC 12V-36V - إدخال مزدوج (غير زائد عن الحاجة)
الطاقة الساكنة	18W

## إبعاد

خارجي	العرض 261.4 × الارتفاع 185.4 × العمق 56 مم
انقطاع	العرض 241.31 × الارتفاع 165.37 مم

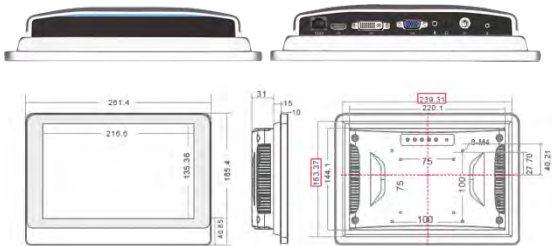
## تكوين الأجهزة

وحده المعالجة المركزيه	RTD2513
وظيفة رئيسية	السيارات / القائمة / السلطة / اليسار / اليمين

لون الجسم: أسود		لون الجسم: فضي	
مقاوم	PCAP	مقاوم	PCAP
IPC4-101MFC-210	IPC4-101MFC-220	IPC4-101MFC-211	IPC4-101MFC-221

## الأبعاد والواجهات

## أنواع تثبيت المنتج



مضمن تركيب	التثبيت المثبت على الحائط	سطح المكتب تركيب	كوة تركيب	تركيب نايل	تركيب نوع ذراع الرفاعة
------------	---------------------------	------------------	-----------	------------	------------------------

# مراقب صناعي

## IPC4-104MFC

يتكون الإطار الأساسي من تصميم مغلق بالكامل بدون مروحة مصنوع من سبيكة ألومنيوم رقيقة للغاية بمقاس 3 مم. تتميز الشاشات الصناعية IPC4 بلوحة محرك عرض صناعية مطورة ذاتيا ، تتميز باستهلاك منخفض للطاقة. يجد هذا التصميم متعدد الاستخدامات تطبيقات في مختلف المجالات ، بما في ذلك التحكم الصناعي والتكنولوجيا العسكرية والاتصالات وأنظمة الطاقة والشبكات والمعدات الطرفية الذكية ذاتية الخدمة لأغراض الأتمتة.

### ملاحظ

إطار فائق النحافة مقاس 3 مم ، مثالي للخزائن المدمجة  
لوحة مسطحة تماما ، IP65 لحماية الغبار والماء  
سبائك الألومنيوم عالية الجودة للدقة  
برنامج تشغيل شاشة داخلي مع خيارات لمس متعددة  
للظروف الصعبة ، ومناسبة للاستخدام الصناعي  
دعم VGA و HDMI و DVI والتعرف التلقائي على الإشارة



### مواصفات المنتج

#### معلمات الشاشة

حجم شاشة LCD	شاشة TFT LCD مقاس 10.4 بوصة
دقة	800×1280
زاوية الرؤية	(L/R/U/D) 80/80/80/80
لون	16.7 مليون
وضوح	400 شمعة / م 2
نسبة التباين	1000:1

### واجهه

إتش دي إم أي	HDMI ، دعم إدخال بيانات 1080P ، HDMI * 1
في جي إيه	VGA ، نقل الإشارات التناظرية * 1
دي في أي	DVI ، نقل الإشارات الرقمية * 1
صوتي	* 1 إدخال / إخراج الصوت ، دعم إدخال الصوت وإخراجه
إدخال الفيديو	PC-RGB: تنسيق يصل إلى 1920 * 60HZ@1080 لون 16 بت / 24 بت / 32 بت

### شاشة تعمل باللمس

نوع شاشة اللمس	10 نقطة تعمل باللمس PCAP ومقاوم
نفاذية الضوء	≤88%
وضع الإدخال	الكتابة اليدوية أو القلم السعوي
اتصالات وحدة التحكم	منفذ USB RJ45 منفذ USB

### معلمات الطاقة

مساهمة الجهد	DC 12V-36V - إدخال مزدوج (غير زائد عن الحاجة)
الطاقة الساكنة	18W

### أبعاد

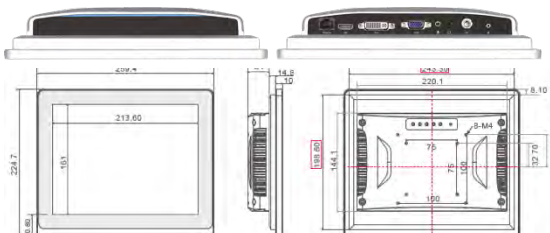
خارجي	العرض 259.4 × الارتفاع 224.7 × العمق 55.8 مم
انقطاع	العرض 245.3 × الارتفاع 200.6 مم

### تكوين الأجهزة

وحده المعالجة المركزيه	RTD2513
وظيفة رئيسية	السيارات / القائمة / السلطة / اليسار / اليمين

لون الجسم: أسود		لون الجسم: فضي	
مقاوم	PCAP	مقاوم	PCAP
IPC4-104MFC-210	IPC4-104MFC-220	IPC4-104MFC-211	IPC4-104MFC-221

### الأبعاد والواجهات



### أنواع تثبيت المنتج



مضمن تركيب	التثبيت المثبت على الحائط	سطح المكتب تركيب	كوة تركيب	تركيب نايل	تركيب نوع ذراع الرفاعة
------------	---------------------------	------------------	-----------	------------	------------------------

# IPCC-116MFC

يتكون الإطار الأساسي من تصميم مغلق بالكامل بدون مروحة مصنوع من سبيكة ألومنيوم رقيقة للغاية مقاس 3 مم. تتميز الشاشات الصناعية IPC4 بلوحة محرك عرض صناعية مطورة ذاتيا ، تتميز باستهلاك منخفض للطاقة. يجد هذا التصميم متعدد الاستخدامات تطبيقات في مختلف المجالات ، بما في ذلك التحكم الصناعي والتكنولوجيا العسكرية والاتصالات وأنظمة الطاقة والشبكات والمعدات الطرفية الذكية ذاتية الخدمة لأغراض الأتمتة.

## ملاحظ

إطار فائق النحافة مقاس 3 مم ، مثالي للخزائن المدمجة  
لوحة مسطحة تماما ، IP65 لحماية الغبار والماء  
سبائك الألومنيوم عالية الجودة للدقة  
برنامج تشغيل شاشة داخلي مع خيارات لمس متعددة  
للظروف الصعبة ، ومناسبة للاستخدام الصناعي  
دعم VGA و HDMI و DVI والتعرف التلقائي على الإشارة



## مواصفات المنتج معلومات الشاشة

حجم شاشة LCD	شاشة TFT LCD مقاس 11.6 بوصة
دقة	1080×1920
زاوية الرؤية	(L/R/U/D) 85/85/85/85
لون	16.7 مليون
وضوح	300 شمعة / م 2
نسبة التباين	1000:1

## واجهه

إتش دي إم أي	HDMI ، دعم إدخال بيانات 1080P ، HDMI * 1
في جي إيه	VGA ، نقل الإشارات التناظرية * 1
دي في أي	DVI ، نقل الإشارات الرقمية * 1
صوتي	* 1 إدخال / إخراج الصوت ، دعم إدخال الصوت وإخراجه
إدخال الفيديو	PC-RGB: تنسيق يصل إلى 1920 * 60HZ@1080 لون 16 بت / 24 بت / 32 بت

## شاشة تعمل باللمس

نوع شاشة اللمس	10 نقطة تعمل باللمس PCAP ومقاوم
نفاذية الضوء	≤88%
وضع الإدخال	الكتابة اليدوية أو القلم السعوي
اتصالات وحدة التحكم	منفذ USB RJ45 منفذ

## معلومات الطاقة

مساهمة الجهد	DC 12V-36V - إدخال مزدوج (غير زائد عن الحاجة)
الطاقة الساكنة	18W

## إبعاد

خارجي	العرض 305.9 × الارتفاع 211.2 × العمق 48.5 مم
انقطاع	العرض 278.51 × الارتفاع 184.03 مم

## تكوين الأجهزة

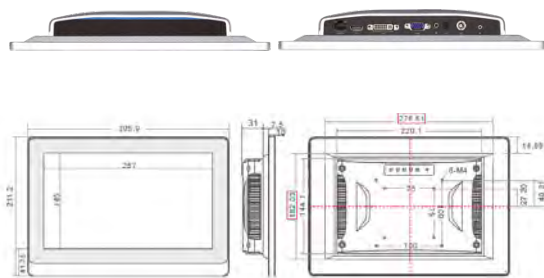
وحده المعالجة المركزيه	RTD2556
وظيفة رئيسية	السيارات / القائمة / السلطة / اليسار / اليمين

## لون الجسم: فضي

## لون الجسم: أسود

مقاوم	مقاوم	مقاوم	مقاوم
IPC4-116MFC-211	IPC4-116MFC-221	IPC4-116MFC-210	IPC4-116MFC-220

## الأبعاد والواجهات



## أنواع تثبيت المنتج



مضمن تركيب	التثبيت المثبت على الحائط	سطح المكتب تركيب	كوة تركيب	تركيب تاني	تركيب نوع ذراع الرفاعة
------------	---------------------------	------------------	-----------	------------	------------------------

## مراقب صناعي IPC4-120 م

يتكون الإطار الأساسي من تصميم مغلق بالكامل بدون مروحة مصنوع من سبيكة ألومنيوم رقيقة للغاية بمقاس 3 مم. تتميز الشاشات الصناعية IPC4 بلوحة محرك عرض صناعية مطورة ذاتيا ، تتميز باستهلاك منخفض للطاقة. يجد هذا التصميم متعدد الاستخدامات تطبيقات في مختلف المجالات ، بما في ذلك التحكم الصناعي والتكنولوجيا العسكرية والاتصالات وأنظمة الطاقة والشبكات والمعدات الطرفية الذكية ذاتية الخدمة لأغراض الأتمتة.

### ملاحظ

إطار فائق النحافة مقاس 3 مم ، مثالي للخزائن المدمجة  
لوحة مسطحة تماما ، IP65 لحماية الغبار والماء  
سبائك الألومنيوم عالية الجودة للدقة  
برنامج تشغيل شاشة داخلي مع خيارات لمس متعددة  
للظروف الصعبة ، ومناسبة للاستخدام الصناعي  
دعم VGA و HDMI و DVI والتعرف التلقائي على الإشارة



ISO FC CE CCC  
RoHS 10



### مواصفات المنتج معلومات الشاشة

حجم شاشة LCD	شاشة TFT LCD مقاس 12 بوصة
دقة	768x1024
زاوية الرؤية	(L/R/U/D) 85/85/85/85
لون	16.7 مليون
وضوح	500 شمعة / م 2
نسبة التباين	1000:1

### واجهه

إتش دي إم أي	HDMI ، دعم إدخال بيانات 1080P ، HDMI * 1
في جي إيه	VGA ، نقل الإشارات التناظرية * 1
دي في أي	DVI ، نقل الإشارات الرقمية * 1
صوتي	* 1 إدخال / إخراج الصوت ، دعم إدخال الصوت وإخراجه PC-RGB: تنسيق يصل إلى 1920 * 60HZ@1080 لون 16 بت / 24 بت / 32 بت
إدخال الفيديو	

### معلومات الطاقة

مساهمة الجهد	DC 12V-36V - إدخال مزدوج (غير زائد عن الحاجة)
الطاقة الساكنة	18W

### إبعاد

خارجي	العرض 291.97 × الارتفاع 250.5 × العمق 59.7 ملم
انقطاع	العرض 273.17 × الارتفاع 216 مم

### شاشة تعمل باللمس

نوع شاشة اللمس	10 نقطة تعمل باللمس PCAP ومقاوم
نفاذية الضوء	≤88%
وضع الإدخال	الكتابة اليدوية أو القلم السعوي
اتصالات وحدة التحكم	منفذ USB RJ45 منفذ USB

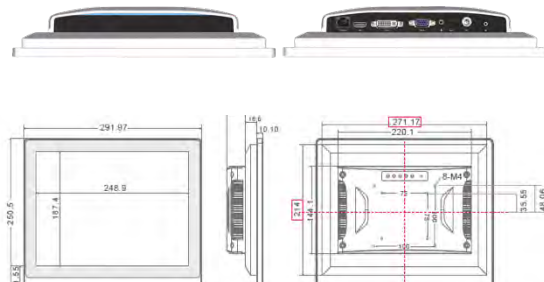
### تكوين الأجهزة

وحده المعالجة المركزيه	RTD2513
وظيفة رئيسية	السيارات / القائمة / السلطة / اليسار / اليمين

### لون الجسم: فضي

لون الجسم: أسود		لون الجسم: فضي	
مقاوم	PCAP	مقاوم	PCAP
IPC4-120MFC-210	IPC4-120MFC-220	IPC4-120MFC-211	IPC4-120MFC-221

### الأبعاد والواجهات



### أنواع تثبيت المنتج



مضمن تركيب	التثبيت المثبت على الحائط	سطح المكتب تركيب	كوة تركيب	تركيب نايل	تركيب نوع ذراع الرفاعة
------------	---------------------------	------------------	-----------	------------	------------------------

# IPCC-150MFC

يتكون الإطار الأساسي من تصميم مغلق بالكامل بدون مروحة مصنوع من سبيكة ألومنيوم رقيقة للغاية بمقاس 3 مم. تتميز الشاشات الصناعية IPC4 بلوحة محرك عرض صناعية مطورة ذاتيا ، تتميز باستهلاك منخفض للطاقة. يجد هذا التصميم متعدد الاستخدامات تطبيقات في مختلف المجالات ، بما في ذلك التحكم الصناعي والتكنولوجيا العسكرية والاتصالات وأنظمة الطاقة والشبكات والمعدات الطرفية الذكية ذاتية الخدمة لأغراض الأتمتة.

## ملاحظات

إطار فائق النحافة مقاس 3 مم ، مثالي للخزائن المدمجة  
لوحة مسطحة تماما ، IP65 لحماية الغبار والماء  
سبائك الألومنيوم عالية الجودة للدقة  
برنامج تشغيل شاشة داخلي مع خيارات لمس متعددة  
للظروف الصعبة ، ومناسبة للاستخدام الصناعي  
دعم VGA و HDMI و DVI والتعرف التلقائي على الإشارة



## مواصفات المنتج معلومات الشاشة

حجم شاشة LCD	شاشة TFT LCD مقاس 15 بوصة
دقة	768x1024
زاوية الرؤية	(L/R/U/D) 89/89/89/89
لون	16.7 مليون
وضوح	300 شمعة / م 2
نسبة التباين	1000:1

## واجهه

إتش دي إم أي	HDMI ، دعم إدخال بيانات 1080P ، HDMI * 1
في جي إيه	VGA ، نقل الإشارات التناظرية * 1
دي في أي	DVI ، نقل الإشارات الرقمية * 1
صوتي	* 1 إدخال / إخراج الصوت ، دعم إدخال الصوت وإخراجه
إدخال الفيديو	PC-RGB: تنسيق يصل إلى 1920 * 60HZ@1080 لون 16 بت / 24 بت / 32 بت

## معلومات الطاقة

مساهمة الجهد	DC 12V-36V - إدخال مزدوج (غير زائد عن الحاجة)
الطاقة الساكنة	18W

## إبعاد

خارجي	العرض 350.48 × الارتفاع 296.42 × العمق 59.7 ملم
انقطاع	العرض 334.7 × الارتفاع 261.6 مم

## شاشة تعمل باللمس

نوع شاشة اللمس	10 نقطة تعمل باللمس PCAP ومقاوم
نفاذية الضوء	≤88%
وضع الإدخال	الكتابة اليدوية أو القلم السعوي
اتصالات وحدة التحكم	منفذ USB RJ45

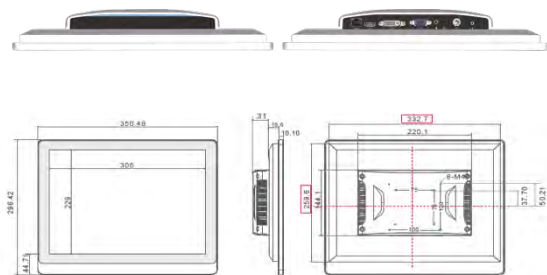
## تكوين الأجهزة

وحده المعالجة المركزيه	RTD2513
وظيفة رئيسية	السيارات / القائمة / السلطة / اليسار / اليمين

## لون الجسم: فضي

لون الجسم: أسود		لون الجسم: فضي	
مقاوم	PCAP	مقاوم	PCAP
IPC4-150MFC-210	IPC4-150MFC-220	IPC4-150MFC-211	IPC4-150MFC-221

## الأبعاد والواجهات



## أنواع تثبيت المنتج



مضمن تركيب	التثبيت المثبت على الحائط	سطح المكتب تركيب	كوة تركيب	تركيب نايل	تركيب نوع زراع الرفاعة
------------	---------------------------	------------------	-----------	------------	------------------------

# IPCC-156MFC

يتكون الإطار الأساسي من تصميم مغلق بالكامل بدون مروحة مصنوع من سبيكة ألومنيوم رقيقة للغاية بمقاس 3 مم. تتميز الشاشات الصناعية IPC4 بلوحة محرك عرض صناعية مطورة ذاتيا ، تتميز باستهلاك منخفض للطاقة. يجد هذا التصميم متعدد الاستخدامات تطبيقات في مختلف المجالات ، بما في ذلك التحكم الصناعي والتكنولوجيا العسكرية والاتصالات وأنظمة الطاقة والشبكات والمعدات الطرفية الذكية ذاتية الخدمة لأغراض الأتمتة.

## ملاحظات

إطار فائق النحافة مقاس 3 مم ، مثالي للخزائن المدمجة  
لوحة مسطحة تماما ، IP65 لحماية الغبار والماء  
سبائك الألومنيوم عالية الجودة للدقة  
برنامج تشغيل شاشة داخلي مع خيارات لمس متعددة  
للظروف الصعبة ، ومناسبة للاستخدام الصناعي  
دعم VGA و HDMI و DVI والتعرف التلقائي على الإشارة



## مواصفات المنتج معلومات الشاشة

حجم شاشة LCD	شاشة TFT LCD مقاس 15.6 بوصة
دقة	1080×1920
زاوية الرؤية	(L/R/U/D) 85/85/85/85
لون	16.7 مليون
وضوح	300 شمعة / م 2
نسبة التباين	800:1

## واجهه

إتش دي إم أي	HDMI ، دعم إدخال بيانات 1080P ، HDMI * 1
في جي إيه	VGA ، نقل الإشارات التناظرية * 1
دي في أي	DVI ، نقل الإشارات الرقمية * 1
صوتي	* 1 إدخال / إخراج الصوت ، دعم إدخال الصوت وإخراجه
إدخال الفيديو	PC-RGB: تنسيق يصل إلى 1920 * 60HZ@1080 لون 16 بت / 24 بت / 32 بت

## معلومات الطاقة

مساهمة الجهد	DC 12V-36V - إدخال مزدوج (غير زائد عن الحاجة)
الطاقة الساكنة	18W

## إبعاد

خارجي	العرض 389.6 × الارتفاع 264 × العمق 60 مم
انقطاع	العرض 371.8 × الارتفاع 235.5 مم

## شاشة تعمل باللمس

نوع شاشة اللمس	10 نقطة تعمل باللمس PCAP ومقاوم
نفاذية الضوء	≤88%
وضع الإدخال	الكتابة اليدوية أو القلم السعوي
اتصالات وحدة التحكم	منفذ USB RJ45 منفذ

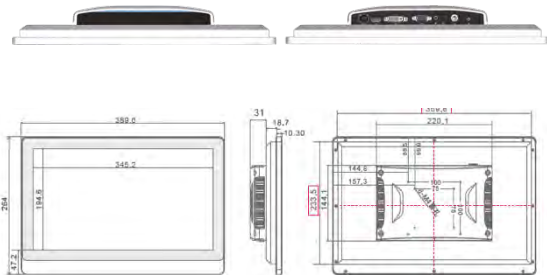
## تكوين الأجهزة

وحده المعالجة المركزية	RTD2556
وظيفة رئيسية	السيارات / القائمة / السلطة / اليسار / اليمين

## لون الجسم: فضي

لون الجسم: أسود		لون الجسم: فضي	
مقاوم	PCAP	مقاوم	PCAP
IPC4-156MFC-210	IPC4-156MFC-220	IPC4-156MFC-211	IPC4-156MFC-221

## الأبعاد والواجهات



## أنواع تثبيت المنتج



مضمن تركيب	التثبيت المثبت على الحائط	سطح المكتب تركيب	كوة تركيب	تركيب ناقي	تركيب نوع زراع الرفاعة
------------	---------------------------	------------------	-----------	------------	------------------------

# IPCC-170MFC

يتكون الإطار الأساسي من تصميم مغلق بالكامل بدون مروحة مصنوع من سبيكة ألومنيوم رقيقة للغاية مقاس 3 مم. تتميز الشاشات الصناعية IPC4 بلوحة محرك عرض صناعية مطورة ذاتيا ، تتميز باستهلاك منخفض للطاقة. يجد هذا التصميم متعدد الاستخدامات تطبيقات في مختلف المجالات ، بما في ذلك التحكم الصناعي والتكنولوجيا العسكرية والاتصالات وأنظمة الطاقة والشبكات والمعدات الطرفية الذكية ذاتية الخدمة لأغراض الأتمتة.

## ملاح

إطار فائق النحافة مقاس 3 مم ، مثالي للخزائن المدمجة  
لوحة مسطحة تماما ، IP65 لحماية الغبار والماء  
سبائك الألومنيوم عالية الجودة للدقة  
برنامج تشغيل شاشة داخلي مع خيارات لمس متعددة  
للظروف الصعبة ، ومناسبة للاستخدام الصناعي  
دعم VGA و HDMI و DVI والتعرف التلقائي على الإشارة



## مواصفات المنتج معلومات الشاشة

حجم شاشة LCD	شاشة TFT LCD مقاس 17 بوصة
دقة	1024x1280
زاوية الرؤية	(L/R/U/D) 70/80/85/85
لون	16.7 مليون
وضوح	300 شمعة / م 2
نسبة التباين	1000:1

## واجهه

إتش دي إم أي	HDMI ، دعم إدخال بيانات 1080P ، HDMI * 1
في جي إيه	VGA ، نقل الإشارات التناظرية * 1
دي في أي	DVI ، نقل الإشارات الرقمية * 1
صوتي	* 1 إدخال / إخراج الصوت ، دعم إدخال الصوت وإخراجه PC-RGB: تنسيق يصل إلى 1920 * 60HZ@1080 لون 16 بت / 24 بت / 32 بت
إدخال الفيديو	

## معلومات الطاقة

مساهمة الجهد	DC 12V-36V - إدخال مزدوج (غير زائد عن الحاجة)
الطاقة الساكنة	18W

## إبعاد

خارجي	العرض 383.3 × الارتفاع 340.7 × العمق 61.9 مم
انقطاع	العرض 367 × الارتفاع 304 مم

## شاشة تعمل باللمس

نوع شاشة اللمس	10 نقطة تعمل باللمس PCAP ومقاوم
نفاذية الضوء	≤88%
وضع الإدخال	الكتابة اليدوية أو القلم السعوي
اتصالات وحدة التحكم	منفذ USB RJ45 منفذ

## تكوين الأجهزة

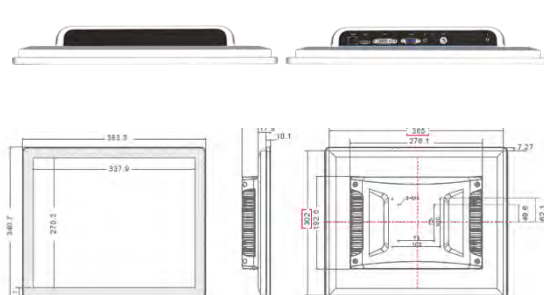
وحده المعالجة المركزيه	RTD2513
وظيفة رئيسية	السيارات / القائمة / السلطة / اليسار / اليمين

## لون الجسم: فضي

## لون الجسم: أسود

مقاوم	مقاوم	مقاوم	مقاوم
IPC4-170MFC-211	IPC4-170MFC-221	IPC4-170MFC-210	IPC4-170MFC-220

## الأبعاد والواجهات



## أنواع تثبيت المنتج



مضمن تركيب	التثبيت المثبت على الحائط	سطح المكتب تركيب	كوة تركيب	تركيب نايل	تركيب نوع زراع الرفاعة
------------	---------------------------	------------------	-----------	------------	------------------------

# IPCC-173MFC

يتكون الإطار الأساسي من تصميم مغلق بالكامل بدون مروحة مصنوع من سبيكة ألومنيوم رقيقة للغاية بمقاس 3 مم. تتميز الشاشات الصناعية IPC4 بلوحة محرك عرض صناعية مطورة ذاتيا ، تتميز باستهلاك منخفض للطاقة. يجد هذا التصميم متعدد الاستخدامات تطبيقات في مختلف المجالات ، بما في ذلك التحكم الصناعي والتكنولوجيا العسكرية والاتصالات وأنظمة الطاقة والشبكات والمعدات الطرفية الذكية ذاتية الخدمة لأغراض الأتمتة.

## ملاحظ

إطار فائق النحافة مقاس 3 مم ، مثالي للخزائن المدمجة  
لوحة مسطحة تماما ، IP65 لحماية الغبار والماء  
سبائك الألومنيوم عالية الجودة للدقة  
برنامج تشغيل شاشة داخلي مع خيارات لمس متعددة  
للظروف الصعبة ، ومناسبة للاستخدام الصناعي  
دعم VGA و HDMI و DVI والتعرف التلقائي على الإشارة



## مواصفات المنتج معلومات الشاشة

حجم شاشة LCD	شاشة TFT LCD مقاس 17.3 بوصة
دقة	1080×1920
زاوية الرؤية	(L/R/U/D) 80/60/80/80
لون	16.7 مليون
وضوح	300 شمعة / م 2
نسبة التباين	600:1

## واجهه

إتش دي إم أي	HDMI ، دعم إدخال بيانات 1080P ، HDMI * 1
في جي إيه	VGA ، نقل الإشارات التناظرية * 1
دي في أي	DVI ، نقل الإشارات الرقمية * 1
صوتي	* 1 إدخال / إخراج الصوت ، دعم إدخال الصوت وإخراجه
إدخال الفيديو	PC-RGB: تنسيق يصل إلى 1920 * 60HZ@1080 لون 16 بت / 24 بت / 32 بت

## معلومات الطاقة

مساهمة الجهد	DC 12V-36V - إدخال مزدوج (غير زائد عن الحاجة)
الطاقة الساكنة	18W

## إبعاد

خارجي	العرض 427.7 × الارتفاع 285.4 × العمق 67.4 ملم
انقطاع	العرض 411 × الارتفاع 249.82 ملم

## شاشة تعمل باللمس

نوع شاشة اللمس	10 نقطة تعمل باللمس PCAP ومقاوم
نفاذية الضوء	≤88%
وضع الإدخال	الكتابة اليدوية أو القلم السعوي
اتصالات وحدة التحكم	منفذ USB منفذ RJ45

## تكوين الأجهزة

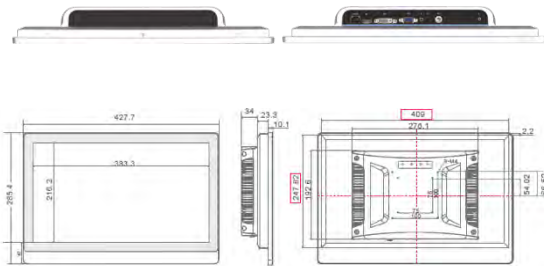
وحده المعالجة المركزيه	RTD2513
وظيفة رئيسية	السيارات / القائمة / السلطة / اليسار / اليمين

## لون الجسم: فضي

## لون الجسم: أسود

مقاوم	مقاوم	مقاوم	مقاوم
IPC4-173MFC-221	IPC4-173MFC-211	IPC4-173MFC-220	IPC4-173MFC-210

## الأبعاد والواجهات



## أنواع تثبيت المنتج



مضمن تركيب	التثبيت المثبت على الحائط	سطح المكتب تركيب	كوة تركيب	تركيب نايف	تركيب نوع زراع الرفاعة
------------	---------------------------	------------------	-----------	------------	------------------------



# IPCC-190MFC

يتكون الإطار الأساسي من تصميم مغلق بالكامل بدون مروحة مصنوع من سبيكة ألومنيوم رقيقة للغاية بمقاس 3 مم. تتميز الشاشات الصناعية IPC4 بلوحة محرك عرض صناعية مطورة ذاتيا ، تتميز باستهلاك منخفض للطاقة. يجد هذا التصميم متعدد الاستخدامات تطبيقات في مختلف المجالات ، بما في ذلك التحكم الصناعي والتكنولوجيا العسكرية والاتصالات وأنظمة الطاقة والشبكات والمعدات الطرفية الذكية ذاتية الخدمة لأغراض الأتمتة.

## ملاح

إطار فائق النحافة مقاس 3 مم ، مثالي للخزائن المدمجة  
لوحة مسطحة تماما ، IP65 لحماية الغبار والماء  
سبائك الألومنيوم عالية الجودة للدقة  
برنامج تشغيل شاشة داخلي مع خيارات لمس متعددة  
للظروف الصعبة ، ومناسبة للاستخدام الصناعي  
دعم VGA و HDMI و DVI والتعرف التلقائي على الإشارة



## مواصفات المنتج معلومات الشاشة

حجم شاشة LCD	شاشة TFT LCD مقاس 19 بوصة
دقة	1024×1280
زاوية الرؤية	(L/R/U/D) 80/80/85/85
لون	16.7 مليون
وضع	300 شمعة / م 2
نسبة التباين	1000:1

## واجهه

إتش دي إم أي	HDMI ، دعم إدخال بيانات 1080P ، HDMI * 1
في جي إيه	VGA ، نقل الإشارات التناظرية * 1
دي في أي	DVI ، نقل الإشارات الرقمية * 1
صوتي	* 1 إدخال / إخراج الصوت ، دعم إدخال الصوت وإخراجه
إدخال الفيديو	PC-RGB: تنسيق يصل إلى 1920 * 60HZ@1080 لون 16 بت / 24 بت / 32 بت

## معلومات الطاقة

مساهمة الجهد	DC 12V-36V - إدخال مزدوج (غير زائد عن الحاجة)
الطاقة الساكنة	18W

## إبعاد

خارجي	العرض 423.3 × الارتفاع 372.9 × العمق 59.9 ملم
انقطاع	العرض 404 × الارتفاع 331 ملم

## شاشة تعمل باللمس

نوع شاشة اللمس	10 نقطة تعمل باللمس PCAP ومقاوم
نفاذية الضوء	≤88%
وضع الإدخال	الكتابة اليدوية أو القلم السعوي
اتصالات وحدة التحكم	منفذ USB RJ45 منفذ

## تكوين الأجهزة

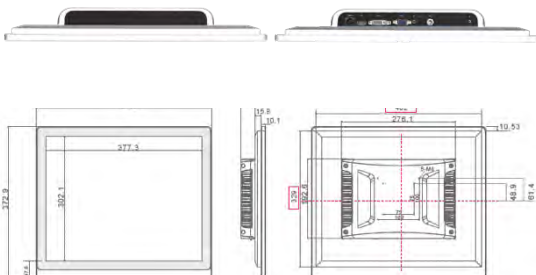
وحده المعالجة المركزيه	RTD2513
وظيفة رئيسية	السيارات / القائمة / السلطة / اليسار / اليمين

## لون الجسم: فضي

## لون الجسم: أسود

مقاوم	مقاوم	مقاوم	مقاوم
IPC4-190MFC-211	IPC4-190MFC-221	IPC4-190MFC-210	IPC4-190MFC-220

## الأبعاد والواجهات



## أنواع تثبيت المنتج



مضمن تركيب	التثبيت المثبت على الحائط	سطح المكتب تركيب	كوة تركيب	تركيب نايل	تركيب نوع ذراع الرفاعة
------------	---------------------------	------------------	-----------	------------	------------------------

# IP4-191MFC

يتكون الإطار الأساسي من تصميم مغلق بالكامل بدون مروحة مصنوع من سبيكة ألومنيوم رقيقة للغاية بمقاس 3 مم. تتميز الشاشات الصناعية IPC4 بلوحة محرك عرض صناعية مطورة ذاتيا ، تتميز باستهلاك منخفض للطاقة. يجد هذا التصميم متعدد الاستخدامات تطبيقات في مختلف المجالات ، بما في ذلك التحكم الصناعي والتكنولوجيا العسكرية والاتصالات وأنظمة الطاقة والشبكات والمعدات الطرفية الذكية ذاتية الخدمة لأغراض الأتمتة.

## ملاح

إطار فائق النحافة مقاس 3 مم ، مثالي للخزائن المدمجة  
لوحة مسطحة تماما ، IP65 لحماية الغبار والماء  
سبائك الألومنيوم عالية الجودة للدقة  
برنامج تشغيل شاشة داخلي مع خيارات لمس متعددة  
للظروف الصعبة ، ومناسبة للاستخدام الصناعي  
دعم VGA و HDMI و DVI والتعرف التلقائي على الإشارة



## مواصفات المنتج معلومات الشاشة

حجم شاشة LCD	شاشة TFT LCD مقاس 19.1 بوصة
دقة	900×1440
زاوية الرؤية	(L/R/U/D) 80/80/80/80
لون	16.7 مليون
وضوح	300 شمعة / م 2
نسبة التباين	1000:1

## واجهه

إتش دي إم أي	HDMI ، دعم إدخال بيانات 1080P ، HDMI * 1
في جي إيه	VGA ، نقل الإشارات التناظرية * 1
دي في أي	DVI ، نقل الإشارات الرقمية * 1
صوتي	* 1 إدخال / إخراج الصوت ، دعم إدخال الصوت وإخراجه PC-RGB: تنسيق يصل إلى 1920 * 60HZ@1080 لون 16 بت / 24 بت / 32 بت
إدخال الفيديو	

## معلومات الطاقة

مساهمة الجهد	DC 12V-36V - إدخال مزدوج (غير زائد عن الحاجة)
الطاقة الساكنة	18W

## إبعاد

خارجي	العرض 455.5 × الارتفاع 328.2 × العمق 60.8 مم
انقطاع	العرض 436 × الارتفاع 287 مم

## شاشة تعمل باللمس

نوع شاشة اللمس	10 نقطة تعمل باللمس PCAP ومقاوم
نفاذية الضوء	≤88%
وضع الإدخال	الكتابة اليدوية أو القلم السعوي
اتصالات وحدة التحكم	منفذ USB RJ45 منفذ

## تكوين الأجهزة

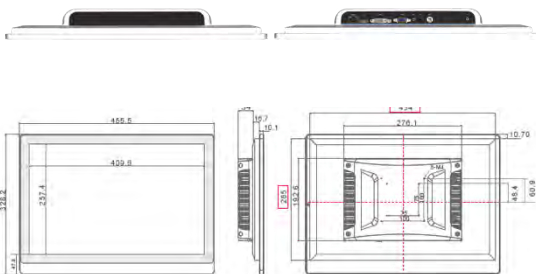
وحده المعالجة المركزيه	RTD2513
وظيفة رئيسية	السيارات / القائمة / السلطة / اليسار / اليمين

## لون الجسم: فضي

## لون الجسم: أسود

مقاوم	PCAP	مقاوم	PCAP
IPC4-191MFC-221	IPC4-191MFC-211	IPC4-191MFC-220	IPC4-191MFC-210

## الأبعاد والواجهات



## أنواع تثبيت المنتج



مضمن تركيب	التثبيت المثبت على الحائط	سطح المكتب تركيب	كوة تركيب	تركيب نايف	تركيب نوع زراع الرفاعة
------------	---------------------------	------------------	-----------	------------	------------------------

# IPCC-215MFC

يتكون الإطار الأساسي من تصميم مغلق بالكامل بدون مروحة مصنوع من سبيكة ألومنيوم رقيقة للغاية بمقاس 3 مم. تتميز الشاشات الصناعية IPC4 بلوحة محرك عرض صناعية مطورة ذاتيا ، تتميز باستهلاك منخفض للطاقة. يجد هذا التصميم متعدد الاستخدامات تطبيقات في مختلف المجالات ، بما في ذلك التحكم الصناعي والتكنولوجيا العسكرية والاتصالات وأنظمة الطاقة والشبكات والمعدات الطرفية الذكية ذاتية الخدمة لأغراض الأتمتة.

## ملاحظ

إطار فائق النحافة مقاس 3 مم ، مثالي للخزائن المدمجة  
لوحة مسطحة تماما ، IP65 لحماية الغبار والماء  
سبائك الألومنيوم عالية الجودة للدقة  
برنامج تشغيل شاشة داخلي مع خيارات لمس متعددة  
للظروف الصعبة ، ومناسبة للاستخدام الصناعي  
دعم VGA و HDMI و DVI والتعرف التلقائي على الإشارة



## مواصفات المنتج معلومات الشاشة

حجم شاشة LCD	شاشة TFT LCD مقاس 21.5 بوصة
دقة	1080×1920
زاوية الرؤية	(L/R/U/D) 89/89/89/89
لون	16.7 مليون
وضوح	300 شمعة / م 2
نسبة التباين	1000:1

## واجهه

إتش دي إم أي	HDMI ، دعم إدخال بيانات 1080P ، HDMI * 1
في جي إيه	VGA ، نقل الإشارات التناظرية * 1
دي في أي	DVI ، نقل الإشارات الرقمية * 1
صوتي	* 1 إدخال / إخراج الصوت ، دعم إدخال الصوت وإخراجه
إدخال الفيديو	PC-RGB: تنسيق يصل إلى 1920 * 60HZ@1080 لون 16 بت / 24 بت / 32 بت

## معلومات الطاقة

مساهمة الجهد	DC 12V-36V - إدخال مزدوج (غير زائد عن الحاجة)
الطاقة الساكنة	18W

## إبعاد

خارجي	العرض 522.04 × الارتفاع 338.5 × العمق 62.6 مم
انقطاع	العرض 504.9 × الارتفاع 304.2 مم

## شاشة تعمل باللمس

نوع شاشة اللمس	10 نقطة تعمل باللمس PCAP ومقاوم
نفاذية الضوء	≤88%
وضع الإدخال	الكتابة اليدوية أو القلم السعوي
اتصالات وحدة التحكم	منفذ USB RJ45 منفذ USB

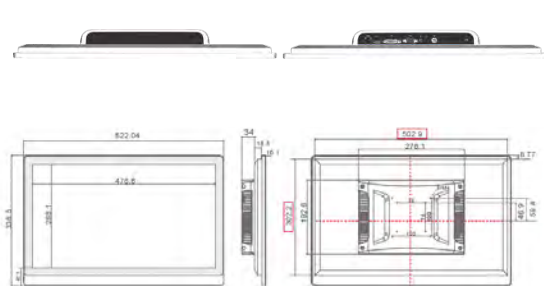
## تكوين الأجهزة

وحده المعالجة المركزيه	RTD2513
وظيفة رئيسية	السيارات / القائمة / السلطة / اليسار / اليمين

## لون الجسم: فضي

لون الجسم: أسود		لون الجسم: فضي	
مقاوم	PCAP	مقاوم	PCAP
IPC4-215MFC-221	IPC4-215MFC-211	IPC4-215MFC-220	IPC4-215MFC-210

## الأبعاد والواجهات



## أنواع تثبيت المنتج



مضمن تركيب	التثبيت المثبت على الحائط	سطح المكتب تركيب	كوة تركيب	تركيب نايل	تركيب نوع زراع الرفاعة
------------	---------------------------	------------------	-----------	------------	------------------------